



MISE À JOUR SUR LE MARCHÉ

Au Canada, le marché des titres à revenu fixe s'est inscrit en repli en août, l'indice obligataire universel FTSE Canada ayant reculé de 0,2 %. Les taux de rendement des obligations du Canada à 10 à 30 ans ont progressé, mais ils ont redescendu de leur sommet et clôturé la période en hausse de 6 et 8 p.c., respectivement. Les taux de rendement à 2 et 5 ans ont fait du surplace. La pente de la courbe s'est donc accentuée dans ce climat de pessimisme, ce qui correspond à l'opinion des investisseurs voulant que les banques centrales soient contraintes de conserver des taux d'intérêt élevés sur une plus longue période.

Après un excellent départ cette année, l'économie canadienne semble crouler sous le poids des coûts d'emprunt élevés. Le PIB a reculé de 0,2 % au deuxième trimestre, un résultat nettement inférieur aux prévisions de la Banque du Canada et du marché. Cette légère contraction cadre avec les dernières données économiques, telles que la hausse de 0,5 % du taux de chômage, la diminution des postes à pourvoir, le ralentissement du marché immobilier, etc. D'ailleurs, cette faiblesse est généralisée parmi les secteurs des services et manufacturiers. Auparavant, la banque centrale canadienne accordait une grande importance au PIB dans le cadre de ses décisions monétaires. Puisqu'elle suit de très près les données, la Banque du Canada pourra difficilement justifier de nouvelles hausses.

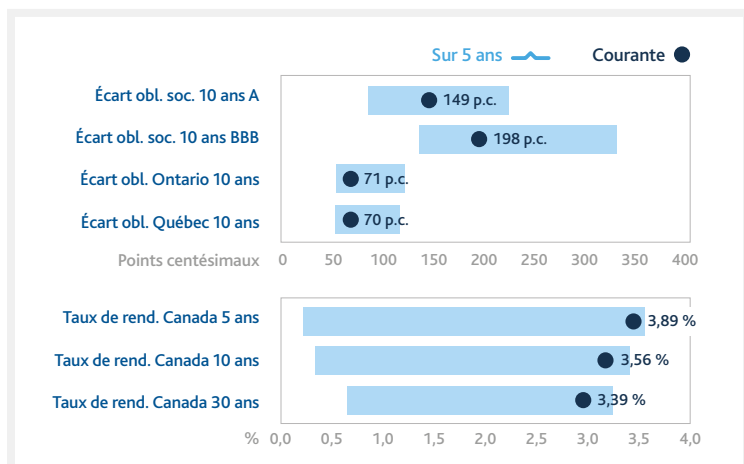
À Jackson Hole, le président de la Réserve fédérale américaine, Jerome Powell, n'a pas été très bavard, mais il a répété que la politique monétaire est en mesure de ramener l'inflation à la cible. Il a reconnu que la politique actuelle nuisait à la croissance globale et affirmé que les risques d'une croissance supérieure pourraient nécessiter un resserrement additionnel. Aux États-Unis et au Canada, nous devrions atteindre le taux final sous peu et les taux devraient rester élevés pendant plus longtemps que prévu.

SURVOL DES OBLIGATIONS DE SOCIÉTÉS

Les obligations de sociétés ont dominé leurs pairs du fait de leur durée généralement plus courte. Les écarts se sont élargis de 4 p.c., en moyenne, d'où leur contre-performance face aux obligations gouvernementales dans les segments à court et moyen terme. Le secteur des communications a terminé au bas du tableau, les écarts évoluant en tandem avec l'offre excédentaire.

Le recul des taux des obligations du gouvernement du Canada et l'élargissement des écarts observé parmi les obligations provinciales à long terme ont plombé le rendement de ces dernières en août. Les écarts des titres à moyen et long terme se sont creusés, alors que ceux des titres à court terme ont diminué d'environ 3 p.c., en moyenne. Le niveau des écarts des obligations provinciales est similaire aux niveaux en vigueur au début de l'année, mais celles-ci dominent leurs homologues du gouvernement canadien en 2023.

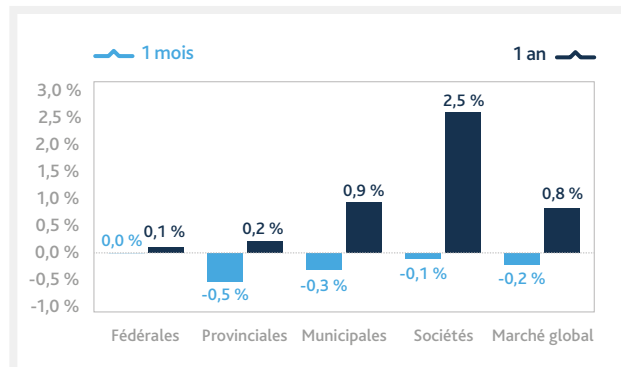
Fourchettes actuelles et historiques sur 5 ans



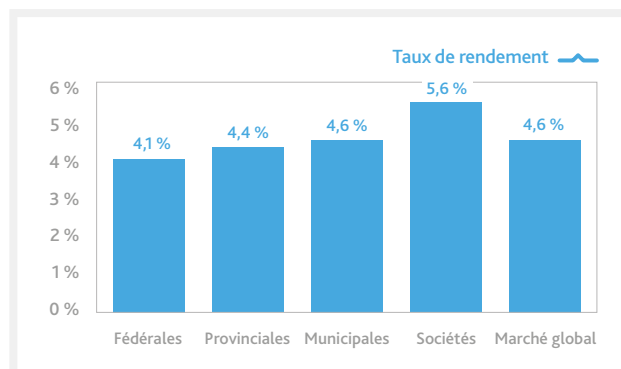
Source : Bloomberg Financial LP et indices des titres de dette mondiaux FTSE Russell, au 31 août 2023.

AU 31 AOÛT 2023

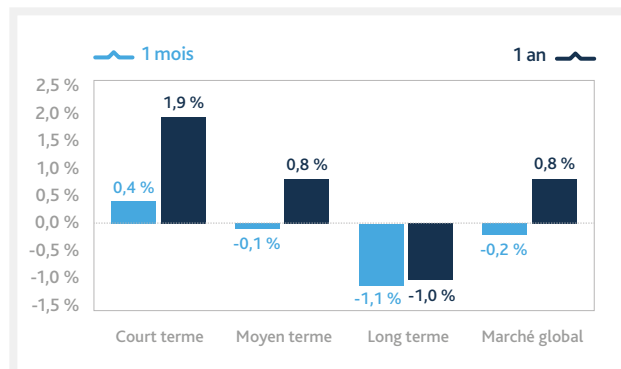
Rendements du marché obligataire



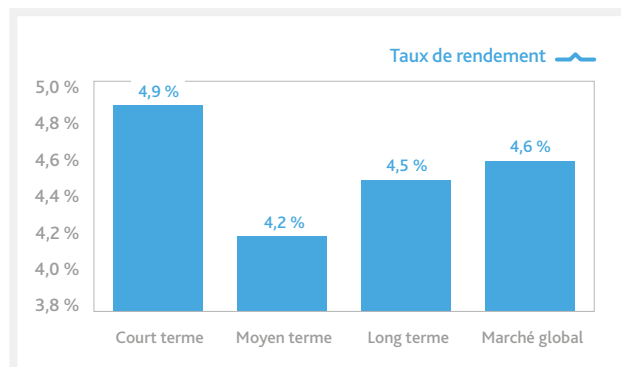
Taux de rendement du marché obligataire



Rendements par groupe d'échéance



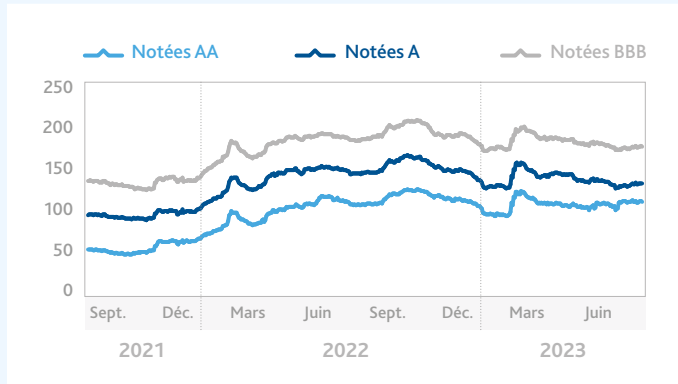
Taux de rendement par groupe d'échéance



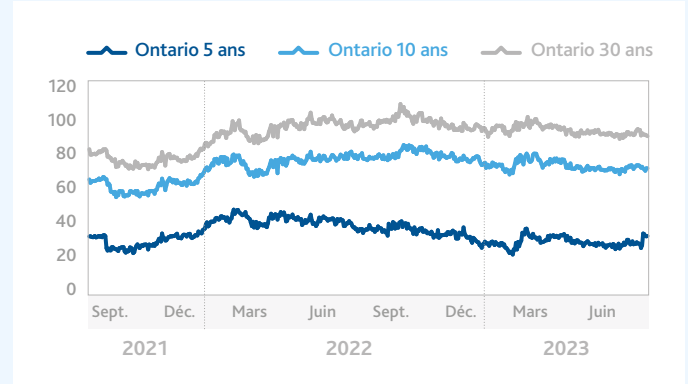


PERSPECTIVES DU MARCHÉ OBLIGATAIRE | AU 31 AOÛT 2023

Écarts des obligations de sociétés canadiennes, selon la notation (p.c.)



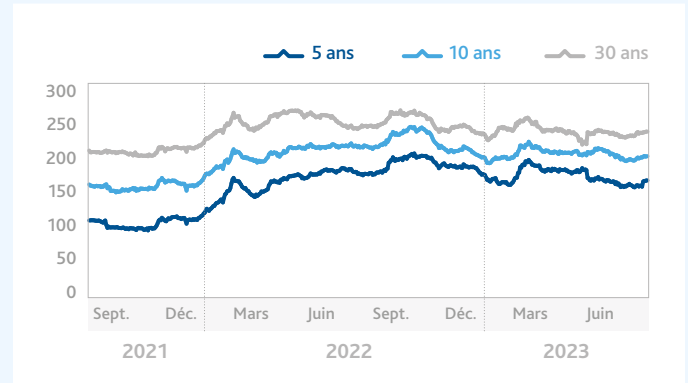
Écarts des obligations provinciales (p.c.)



Écarts des obligations de sociétés canadiennes notées A (p.c.)



Écarts des obligations de sociétés canadiennes notées BBB (p.c.)



Taux de rendement des obligations du gouvernement du Canada



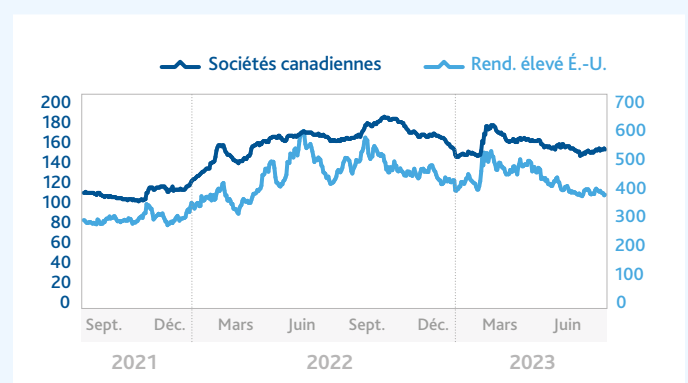
Taux de rendement des obligations canadiennes



Pente de la courbe des taux de rendement (p.c.)



Écarts des obligations de sociétés canadiennes et des obligations à rendement élevé É.U. (p.c.)



Source : Bloomberg Financial LP.



RENDEMENTS DES FONDS | AU 31 AOÛT 2023

RENDEMENTS ANNUALISÉS	DDM	DDT	DDA	1 AN	3 ANS	5 ANS	7 ANS	10 ANS	Depuis la création	Date de la création
UNIVERS										
Fonds Fiera ASFI – Gestion active obligations canadiennes univers	-0,23	-1,50	1,47	1,15	-4,04	0,71	-	-	0,79	
Indice des obligations universelles FTSE Canada	-0,18	-1,29	1,19	0,76	-4,20	0,39	-	-	0,45	2018-01-01
Valeur ajoutée	-0,05	-0,21	0,29	0,39	0,16	0,32	-	-	0,34	
Fonds Fiera Gestion intégrée – univers	-0,19	-1,21	1,83	1,62	-3,60	0,92	0,88	2,47	-	
Indice des obligations universelles FTSE Canada	-0,18	-1,29	1,19	0,76	-4,20	0,39	0,26	1,97	-	-
Valeur ajoutée	0,00	0,08	0,64	0,87	0,60	0,54	0,62	0,50	-	
Fonds Fiera ASFI – Gestion Stratégique Obligations Canadiennes Univers	-0,17	-1,33	1,49	1,41	-4,05	-	-	-	1,10	
Indice des obligations universelles FTSE Canada	-0,18	-1,29	1,19	0,76	-4,20	-	-	-	0,59	2018-10-01
Valeur ajoutée	0,02	-0,04	0,30	0,66	0,15	-	-	-	0,50	
Fonds Fiera ASFI Core Plus Obligations Canadiennes Univers	-0,24	-1,19	2,43	2,25	-	-	-	-	-3,68	
Indice des obligations universelles FTSE Canada	-0,18	-1,29	1,19	0,76	-	-	-	-	-4,71	2022-01-19
Valeur ajoutée	-0,05	0,10	1,24	1,49	-	-	-	-	1,03	
Fonds Fiera SFI – Obligations canadiennes univers	-0,12	-1,08	2,48	1,83	-2,85	1,78	1,65	3,14	2,94	
Indice des obligations universelles FTSE Canada	-0,18	-1,29	1,19	0,76	-4,20	0,39	0,26	1,97	1,69	2012-09-23
Valeur ajoutée	0,06	0,20	1,30	1,07	1,35	1,39	1,39	1,18	1,25	
Fonds Fiera ASFI – Gestion active univers éthique	-0,25	-1,51	1,48	1,13	-3,99	0,69	-	-	0,79	
Indice des obligations universelles FTSE Canada	-0,18	-1,29	1,19	0,76	-4,20	0,39	-	-	0,45	2018-01-01
Valeur ajoutée	-0,06	-0,22	0,29	0,37	0,21	0,31	-	-	0,33	
LONG TERME										
Fonds Fiera ASFI – Gestion active obligations à long terme	-1,15	-3,82	1,69	-0,85	-8,38	-8,38	-	-	-0,54	
Indice des obligations long terme FTSE Canada	-1,12	-3,68	1,51	-1,01	-8,44	-8,44	-	-	-0,73	2018-01-01
Valeur ajoutée	-0,03	-0,13	0,19	0,16	0,06	0,06	-	-	0,18	
Fonds Fiera ASFI – Gestion Stratégique Obligations Canadiennes Univers Long Terme	-1,18	-3,70	1,98	-0,32	-8,09	-	-	-	-1,02	
Indice des obligations long terme FTSE Canada	-1,12	-3,68	1,51	-1,01	-8,44	-	-	-	-1,43	2019-02-01
Valeur ajoutée	-0,05	-0,02	0,48	0,69	0,35	-	-	-	0,41	
Fonds Fiera ASFI – Univers Long Terme Valeur Relative	-1,06	-3,53	1,23	-1,20	-7,76	0,09	-	-	0,38	
Indice des obligations long terme FTSE Canada	-1,12	-3,68	1,51	-1,01	-8,44	-0,93	-	-	-0,78	2018-06-11
Valeur ajoutée	0,07	0,16	-0,28	-0,20	0,68	1,02	-	-	1,16	
COURT TERME										
Fonds Fiera Gestion intégrée – court terme	0,36	0,36	1,72	2,59	-0,67	1,48	1,27	1,75	3,54	
Indice des obligations court terme FTSE Canada	0,37	0,28	1,29	1,90	-1,05	1,12	0,88	1,40	3,30	2000-10-01
Valeur ajoutée	-0,01	0,08	0,44	0,69	0,37	0,36	0,39	0,35	0,24	
Fonds Fiera revenu fixe court terme bonifié	0,16	-0,09	2,36	3,04	-0,50	-	-	-	-0,31	
75% FTSE Can. court terme, 25% FTSE Can. moyen terme	0,26	-0,09	1,14	1,65	-1,75	-	-	-	-1,48	2020-07-01
Valeur ajoutée	-0,11	0,00	1,22	1,38	1,25	-	-	-	1,17	
Fonds Fiera Gestion Intégrée – Obligations Court et Moyen Terme	0,18	-0,20	1,90	2,68	-1,75	1,61	1,32	-	1,71	
Indice de référence sur mesure	0,17	-0,27	1,40	1,97	-2,15	1,27	1,00	-	1,39	2015-10-01
Valeur ajoutée	0,01	0,08	0,50	0,71	0,40	0,34	0,32	-	0,32	
OBLIGATIONS DE SOCIÉTÉS										
Fonds Fiera de crédit	-0,09	-0,39	2,79	3,01	-2,02	1,72	1,82	2,94	2,94	
Indice des obligations de toutes les sociétés FTSE Canada	-0,09	-0,45	2,51	2,52	-2,46	1,39	1,41	2,66	2,69	2012-03-01
Valeur ajoutée	0,00	0,06	0,29	0,49	0,44	0,33	0,41	0,28	0,25	
Fonds Fiera IGP d'obligations de sociétés	-0,72	-1,88	2,76	1,81	-4,68	0,90	1,16	-	2,62	
Indice de référence sur mesure	-0,69	-1,86	2,67	1,68	-4,68	0,93	1,18	-	2,80	2014-07-01
Valeur ajoutée	-0,03	-0,02	0,09	0,13	0,00	-0,02	-0,02	-	-0,19	
MONDIAL										
Fonds Fiera Revenu Fixe Mondial Multisectoriel	0,20	1,64	6,11	7,80	1,77	1,52	2,51	3,31	4,24	
Indice Bloomberg Global Aggregate Bond (Couvert en CAD)	-0,18	-0,19	-0,31	-0,31	-0,10	-0,06	-0,04	-0,03	-	2009-11-30
Valeur ajoutée	0,39	1,83	6,42	8,11	1,87	1,58	2,55	3,35	-	
Fonds Fiera Obligations à haut rendement	-0,38	0,63	4,64	5,00	1,21	2,33	3,09	-	3,40	
Indice Merrill Lynch US High Yield BB/B Constrained (Couvert en CAD)	0,17	1,41	5,93	5,93	0,84	2,54	3,08	-	3,52	2014-01-01
Valeur ajoutée	-0,55	-0,78	-1,29	-0,93	0,38	-0,20	0,01	-	-0,12	
MARCHÉ MONÉTAIRE										
Fonds Fiera de gestion active d'encaisse	0,23	0,39	0,73	0,80	0,76	1,10	0,99	0,99	-	
FTSE Canada Bons du Trésor 30 jours	0,18	0,29	0,55	0,59	0,61	0,90	0,78	0,81	-	-
Valeur ajoutée	0,05	0,10	0,18	0,21	0,15	0,20	0,21	0,18	-	
Fonds Fiera Court terme	0,24	0,42	0,80	0,89	0,91	1,30	1,18	1,18	-	
FTSE Canada Bons du Trésor 91 jours	0,41	0,80	2,96	4,23	1,66	1,60	1,36	1,18	-	-
Valeur ajoutée	-0,17	-0,38	-2,16	-3,34	-0,75	-0,30	-0,18	0,00	-	
Fonds Fiera Court Terme Plus	0,42	0,80	3,19	4,40	1,86	1,77	1,61	1,49	2,49	
FTSE Canada Bons du Trésor 91 jours	0,41	0,80	2,96	4,23	1,66	1,60	1,36	1,18	2,27	1996-10-01
Valeur ajoutée	0,02	0,00	0,22	0,17	0,20	0,17	0,25	0,32	0,22	

Sources : Indices des titres de dette mondiaux FTSE Russell et indice ICE BofA Merrill Lynch.

Nos coordonnées

Amérique du Nord			
MONTRÉAL Corporation Fiera Capital 1981, avenue McGill College Bureau 1500 Montréal (Québec) H3A 0H5 T 1 800 361-3499	TORONTO Corporation Fiera Capital 200, rue Bay Bureau 3800, Tour sud Toronto (Ontario) M5J 2J1 T 1 800 994-9002	CALGARY Corporation Fiera Capital 607, 8e Avenue Sud-Ouest Bureau 300 Calgary (Alberta) T2P 0A7 T 403 699-9000	info@fieracapital.com fiera.com
NEW YORK Fiera Capital Inc. 375 Park Avenue 8th Floor New York, New York 10152 T 212 300-1600	BOSTON Fiera Capital Inc. One Lewis Wharf 3rd Floor Boston, Massachusetts 02110 T 857 264-4900	DAYTON Fiera Capital Inc. 10050 Innovation Drive Suite 120 Dayton, Ohio 45342 T 937 847-9100	
Europe		Asie	
LONDRES Fiera Capital (UK) Limited Queensberry House, 3 Old Burlington Street, 3rd Floor, London, United Kingdom W1S 3AE T +44 (0) 207 409 5500	FRANCFORT Fiera Capital (Germany) GmbH Walther-von-Cronberg-Platz 13 Francfort, Allemagne 60594 T +49 69 9202 0750	HONG KONG Fiera Capital (Asia) Hong Kong Limited Suite 3205, No. 9 Queen's Road Central, Hong Kong T 852-3713-4800	SINGAPOUR Fiera Capital (Asia) Singapore Pte. Ltd. 6 Temasek Boulevard #38-03 Suntec Tower 4 Singapore 038986



AVERTISSEMENT IMPORTANT

Toutes les informations sont en date du 29 août 2022. Corporation Fiera Capital (« **Fiera Capital** ») est une société de gestion de placement mondiale indépendante qui offre des solutions multi-actifs personnalisées tirant parti d'un vaste éventail de catégories d'actifs traditionnels et non traditionnels à des clients institutionnels, de détail et de gestion privée en Amérique du Nord, en Europe et dans les principaux marchés en Asie. Fiera Capital est inscrite à la Bourse de Toronto sous le symbole « FSZ ». Chaque entité membre du même groupe que Fiera Capital (chacune étant désignée ci-après comme un « **membre de son groupe** ») ne fournit des services de conseil en placement ou de gestion d'investissements ou n'offre des fonds de placement que dans les territoires où le membre de son groupe est autorisé à fournir des services en vertu d'une dispense d'inscription ou dans les territoires où le produit est enregistré.

Le présent document est strictement confidentiel et il ne doit être utilisé qu'à des fins de discussion seulement. Son contenu ne doit pas être divulgué ni distribué, directement ou indirectement, à une partie autre que la personne à laquelle il a été remis et à ses conseillers professionnels.

Les informations présentées dans ce document, en totalité ou en partie, ne constituent pas des conseils en matière de placement, de fiscalité, juridiques ou autres, ni ne tiennent compte des objectifs de placement ou de la situation financière de quelque investisseur que ce soit.

Fiera Capital et les membres de son groupe ont des motifs raisonnables de croire que le présent document contient des informations exactes à la date de sa publication; toutefois, aucune déclaration n'est faite quant à l'exactitude ou à l'exhaustivité de ces informations et il ne faudrait donc pas s'y fier. Fiera Capital et les membres de son groupe déclinent toute responsabilité à propos de l'utilisation du présent document.

Fiera Capital et les membres de son groupe ne recommandent aucunement d'acheter ou de vendre des titres ou des placements mentionnés dans du matériel de marketing. Les services de courtage ou de conseils ne sont offerts qu'aux investisseurs qualifiés conformément aux lois sur les valeurs mobilières applicables dans chaque territoire.

Le rendement passé d'un fonds, d'une stratégie ou d'un placement ne constitue pas une indication ou une garantie des résultats futurs. Les informations en matière de rendement supposent le réinvestissement de la totalité du revenu de placement et des distributions et elles ne tiennent pas compte des frais ni de l'impôt sur le revenu payés par l'investisseur. Tous les placements comportent un risque de perte.

Le présent document peut contenir des « déclarations prospectives » qui reflètent les prévisions actuelles de Fiera Capital et/ou des membres de son groupe. Ces déclarations reflètent les opinions, les attentes et les hypothèses actuelles en ce qui concerne les événements futurs et sont fondées sur les informations présentement disponibles. Bien qu'elles soient fondées sur ce que Fiera Capital et les membres de son groupe estiment être des hypothèses raisonnables, rien ne garantit que les résultats, le rendement ou les réalisations réels seront conformes à ces déclarations prospectives. Fiera Capital et les membres de son groupe ne sont pas tenus de mettre à jour ni de modifier les déclarations prospectives du fait de nouvelles informations, d'événements nouveaux ou pour tout autre motif.

Les données en matière de stratégie, comme les ratios et les autres indicateurs, pouvant figurer dans ce document, sont fournies à titre de référence seulement et elles peuvent être utilisées par les investisseurs éventuels pour évaluer et comparer la stratégie. D'autres indicateurs sont disponibles et ils devraient également être pris en compte avant d'investir, car ceux qui sont mentionnés dans ce document sont choisis par le gestionnaire de manière subjective. Une pondération différente de ces facteurs subjectifs mènerait probablement à des conclusions différentes.

Les informations en matière de stratégie, y compris les données sur les titres et sur l'exposition, ainsi que d'autres caractéristiques, sont valides à la date indiquée, mais elles peuvent changer. Les titres spécifiques mentionnés ne sont pas représentatifs de tous les placements et il ne faut pas présumer que les placements indiqués ont été ou seront rentables.

Le rendement et les caractéristiques de certains fonds ou stratégies peuvent être comparés à ceux d'indices réputés et largement reconnus. Les titres peuvent toutefois différer considérablement de ceux qui composent l'indice représentatif. Il n'est pas possible d'investir directement dans un indice. Les investisseurs qui ont pour stratégie de suivre un indice peuvent obtenir des rendements supérieurs ou

inférieurs à ceux de l'indice. En outre, ils devront payer des frais qui réduiront le rendement de leurs placements, alors que le rendement de l'indice n'est pas affecté par des frais. En règle générale, un indice utilisé pour évaluer le rendement d'un fonds ou d'une stratégie, selon le cas, est celui dont la composition, la volatilité ou d'autres éléments se rapprochent le plus de ceux du fonds ou de la stratégie.

Tout placement comporte divers risques que les investisseurs éventuels doivent examiner attentivement avant de prendre une décision de placement. Aucune stratégie de placement ni technique de gestion des risques ne peut garantir des rendements ou éliminer les risques, peu importe les conditions du marché. Chaque investisseur est tenu de lire tous les documents constitutifs connexes et de consulter ses propres conseillers concernant les questions juridiques, fiscales, comptables, réglementaires et connexes avant d'effectuer un placement.

Royaume-Uni : Le présent document est publié par la société Fiera Capital (UK) Limited, un membre du groupe de Corporation Fiera Capital, laquelle est autorisée et réglementée par la Financial Conduct Authority. Fiera Capital (UK) Limited est inscrite auprès de la Securities and Exchange Commission (« **SEC** ») des États-Unis en tant que conseiller en placement. L'inscription auprès de la SEC ne suppose pas un certain niveau de compétence ni de formation.

Royaume-Uni – Fiera UK Real Estate : Le présent document est publié par Fiera Real Estate Investors UK Limited, un membre du groupe de Corporation Fiera Capital, qui est autorisée et réglementée par l'Autorité de conduite financière (Financial Conduct Authority) au Royaume-Uni.

Espace économique européen (EEE) : Le présent document est produit par la société Fiera Capital (Germany) GmbH (« **Fiera Germany** »), un membre du groupe de Corporation Fiera Capital, qui est autorisée et réglementée par l'Autorité fédérale de surveillance financière (BaFin).

États-Unis : Ce document est publié par Fiera Capital Inc. (« **Fiera USA** »), un membre du groupe de Corporation Fiera Capital. Fiera USA est un conseiller en placement basé à New York enregistré auprès de la Securities and Exchange Commission (« **SEC** »). L'inscription auprès de la SEC ne suppose pas un certain niveau de compétence ni de formation.

États-Unis : Le présent document est produit par Fiera Infrastructure inc. (« **Fiera Infrastructure** »), un membre du groupe de Corporation Fiera Capital. Fiera Infrastructure est inscrite à titre de conseiller assujéti dispensé auprès de la Securities and Exchange Commission (« **SEC** »). L'inscription auprès de la SEC ne suppose pas un certain niveau de compétence ni de formation.

CANADA

Fiera Immobilier Limitée (« **Fiera Immobilier** »), une filiale en propriété exclusive de Corporation Fiera Capital, est un gestionnaire de placements immobiliers par l'entremise d'une gamme de fonds d'investissement.

Fiera Infrastructure Inc. (« **Fiera Infra** »), une filiale de Corporation Fiera Capital, est un important investisseur en infrastructures directes du marché intermédiaire qui exerce ses activités à l'échelle mondiale dans tous les sous-secteurs de la classe d'actifs liés aux infrastructures.

Partenaires Fiera Comox inc. (« **Fiera Comox** »), une filiale de Corporation Fiera Capital, est un gestionnaire de placements mondial qui gère des stratégies privées alternatives dans les secteurs du crédit privé, de l'agriculture et des placements privés.

Fiera Dette Privée Inc., une filiale de Corporation Fiera Capital, qui offre des solutions d'investissement novatrices à un large éventail d'investisseurs en s'appuyant sur deux stratégies distinctes de dette privée : la dette d'entreprise et la dette d'infrastructure.

Veillez trouver un aperçu des inscriptions de Corporation Fiera Capital et de certaines de ses filiales en suivant ce [lien](#).