



MISE À JOUR SUR LE MARCHÉ

L'indice FTSE Canada a fait du surplace (0,06 %) pendant un mois d'avril fort chargé. Le gouvernement fédéral a présenté son premier budget en deux ans et annoncé un programme d'investissements additionnels de 101 milliards \$ pour les trois prochaines années. Élément encore plus important pour les investisseurs, l'équipe Gestion des titres de dette a indiqué que le gouvernement canadien privilégierait l'émission de titres à plus longue échéance.

Pendant la même semaine, la Banque du Canada a changé son fusil d'épaule en adoptant un ton moins conciliant. Elle a maintenu le statu quo à l'égard de son taux directeur et réduit la taille de son programme de rachat d'actifs, qui est passé de 4 milliards \$ à 3 milliards \$ par semaine. Ses dirigeants ont indiqué qu'une hausse des taux est tout indiquée au vu de la vigueur de l'économie, faisant fi des inquiétudes concernant le rachat d'une trop grande proportion d'obligations fédérales. De plus, la banque centrale n'a pas apporté de modification au profil d'achat.

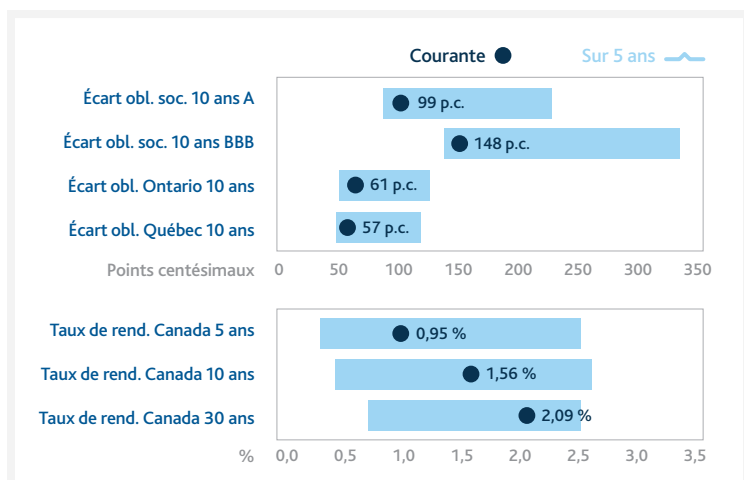
La Réserve fédérale américaine (Fed) a aussi privilégié le statu quo au chapitre des taux, de son programme de rachat d'actifs et de ses prévisions économiques. Elle a toutefois reconnu l'amélioration de l'économie, grâce à l'avancement du programme de vaccination et au soutien efficace procuré par la politique monétaire. La Fed semble de plus en plus confiante envers l'atteinte de ses objectifs.

SURVOL DES OBLIGATIONS DE SOCIÉTÉS

Les écarts des obligations de sociétés se sont resserrés de 1 à 3 p.c. pendant le mois, les investisseurs ayant mis l'accent sur les secteurs des services financiers et de l'immobilier. Les émissions de l'énergie, qui figurent parmi les grandes gagnantes depuis le début de l'année, ont marqué une pause en avril. Les obligations de sociétés notées BBB ont dégagé des rendements supérieurs à leurs homologues de meilleure qualité, peu importe les échéances, confirmant ainsi la surperformance des titres à bêta élevé amorcée au début 2021.

Le marché des obligations provinciales a progressé de 0,15 % en avril, les divers segments de la courbe affichant des rendements différents. En effet, les titres à court et moyen terme ont gagné de la valeur, alors que les obligations provinciales à long terme ont été légèrement tirées vers le bas par l'augmentation des taux de rendement des obligations à long terme du gouvernement du Canada. Par contre, les écarts ont diminué de 2 à 5 p.c. parmi les groupes d'échéances et d'émetteurs, d'où leur surperformance par rapport aux obligations fédérales. Les écarts des provinces de l'Alberta, de la Saskatchewan et du Manitoba se sont tout particulièrement démarqués.

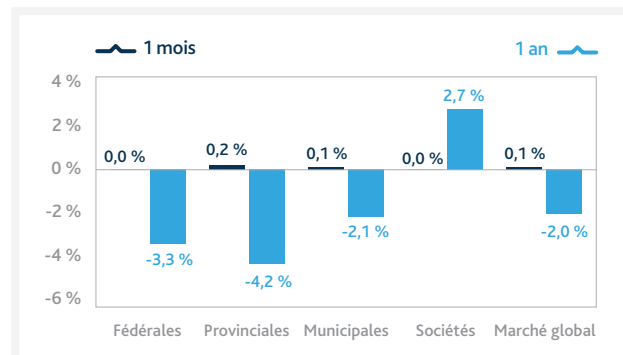
Fourchettes actuelles et historiques sur 5 ans



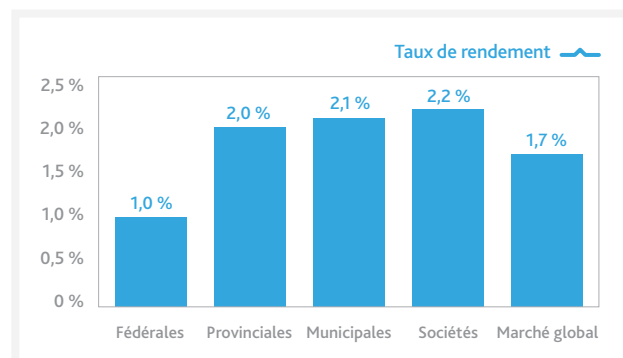
Source : Bloomberg Financial LP et indices des titres de dette mondiaux FTSE Russell, au 30 avril 2021.

AU 30 AVRIL 2021

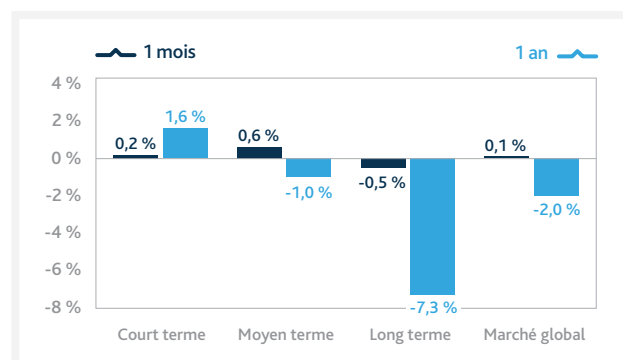
Rendements du marché obligataire



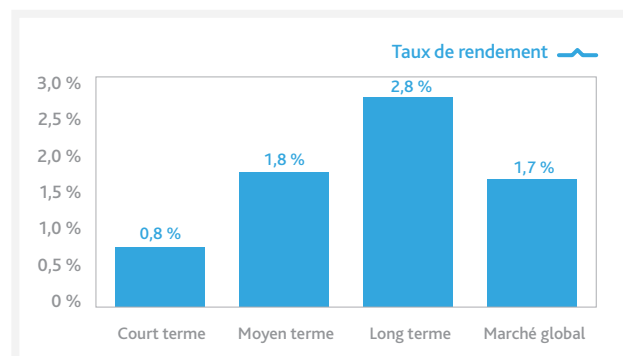
Taux de rendement du marché obligataire



Rendements par groupe d'échéance



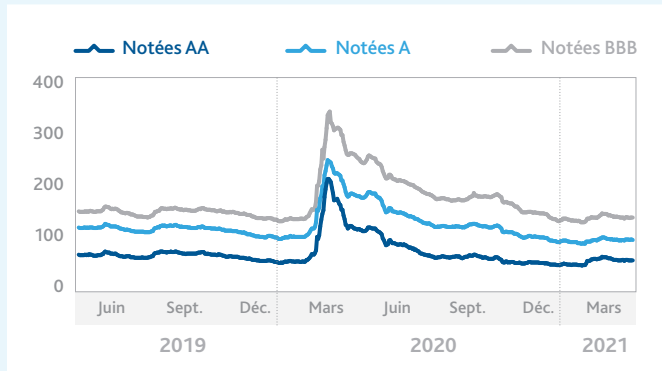
Taux de rendement par groupe d'échéance



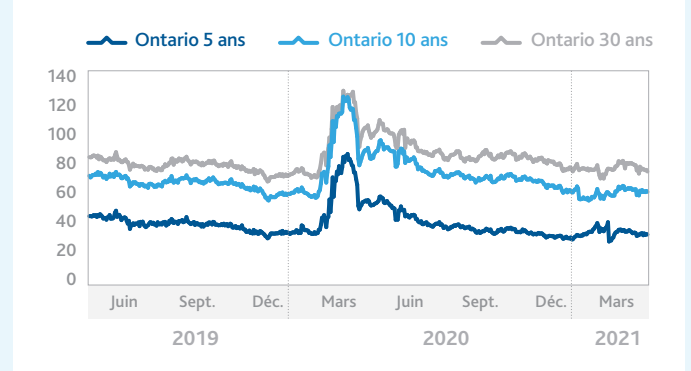


PERSPECTIVES DU MARCHÉ OBLIGATAIRE | AU 30 AVRIL 2021

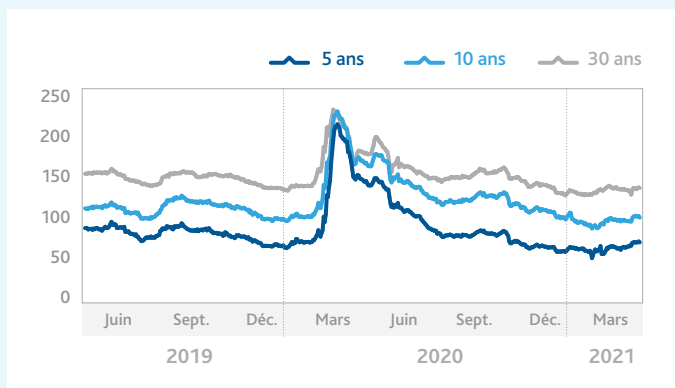
Écarts des obligations de sociétés canadiennes, selon la notation (p.c.)



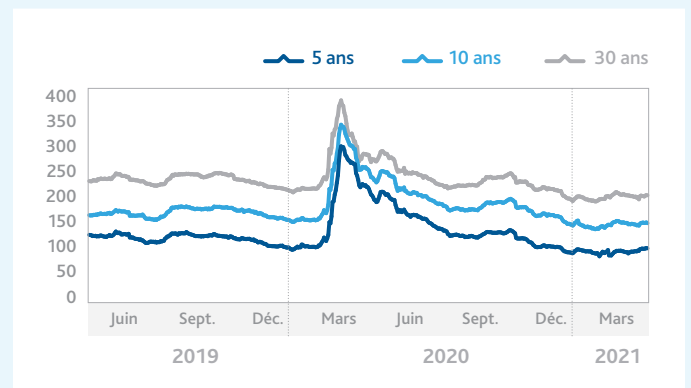
Écarts des obligations provinciales (p.c.)



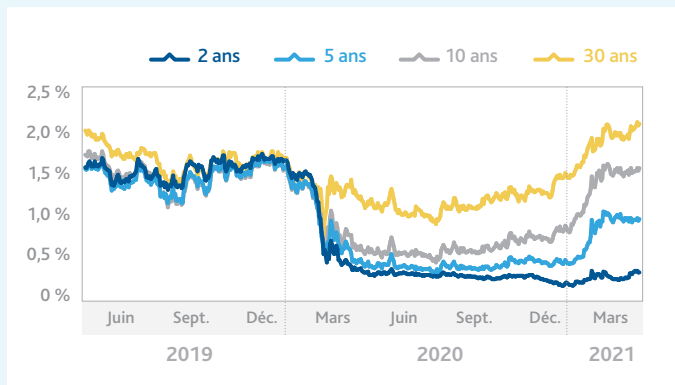
Écarts des obligations de sociétés canadiennes notées A (p.c.)



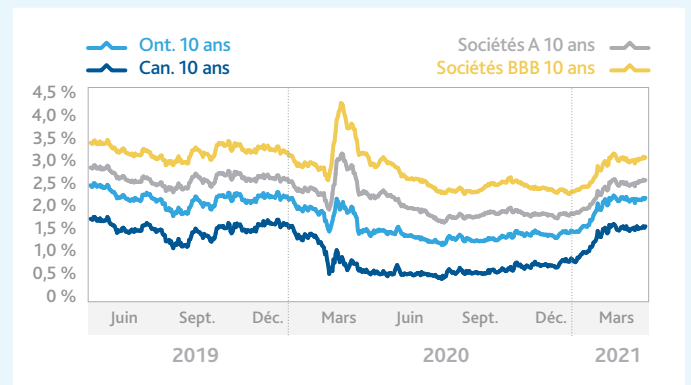
Écarts des obligations de sociétés canadiennes notées BBB (p.c.)



Taux de rendement des obligations du gouvernement du Canada



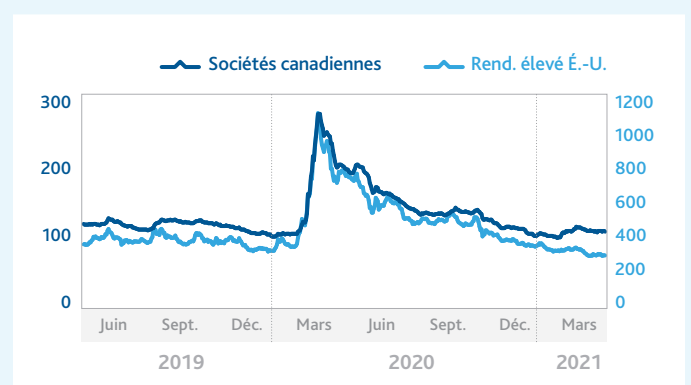
Taux de rendement des obligations canadiennes



Pente de la courbe des taux de rendement (p.c.)



Écarts des obligations de sociétés canadiennes et des obligations à rendement élevé É.-U. (p.c.)



Source : Bloomberg Financial LP.



RENDEMENTS DES FONDS | AU 30 AVRIL 2021

RENDEMENTS ANNUALISÉS	DDM	DDT	DDA	1 AN	3 ANS	5 ANS	7 ANS	10 ANS	Depuis la création	Date de la création
UNIVERS										
Fonds Fiera ASFI – Gestion active obligations canadiennes univers	0,01	0,01	-5,26	-1,45	4,55	-	-	-	3,89	
Indice des obligations universelles FTSE Canada	0,06	0,06	-4,98	-2,03	4,09	-	-	-	3,44	2018-01-01
Valeur ajoutée	-0,05	-0,05	-0,27	0,58	0,46	-	-	-	0,45	
Fonds Fiera Gestion intégrée – univers	0,09	0,09	-4,67	-0,67	4,61	3,56	3,98	4,35	-	
Indice des obligations universelles FTSE Canada	0,06	0,06	-4,98	-2,03	4,09	2,86	3,49	3,90	-	–
Valeur ajoutée	0,04	0,04	0,31	1,36	0,52	0,70	0,48	0,45	-	
Fonds Fiera ASFI – Gestion Stratégique Obligations Canadiennes Univers	0,21	0,21	-4,81	-0,69	-	-	-	-	5,69	
Indice des obligations universelles FTSE Canada	0,06	0,06	-4,98	-2,03	-	-	-	-	4,60	2018-10-01
Valeur ajoutée	0,16	0,16	0,18	1,34	-	-	-	-	1,09	
Fonds Fiera Obligations – Gestion tactique	-0,26	-0,26	-6,90	-3,60	3,87	3,00	3,44	3,99	4,83	
Indice des obligations universelles FTSE Canada	0,06	0,06	-4,98	-2,03	4,09	2,86	3,49	3,90	4,28	2006-11-01
Valeur ajoutée	-0,32	-0,32	-1,92	-1,57	-0,22	0,14	-0,05	0,09	0,55	
Fonds Fiera SFI – Obligations canadiennes univers	0,25	0,25	-3,52	2,99	6,06	4,63	4,77	-	4,61	
Indice des obligations universelles FTSE Canada	0,06	0,06	-4,98	-2,03	4,09	2,86	3,49	-	3,19	2012-09-23
Valeur ajoutée	0,19	0,19	1,46	5,03	1,97	1,77	1,27	-	1,42	
Fonds Fiera ASFI – Gestion active univers éthique	-0,05	-0,05	-5,19	-1,57	4,54	-	-	-	3,88	
Indice des obligations universelles FTSE Canada	0,06	0,06	-4,98	-2,03	4,09	-	-	-	3,44	2018-01-01
Valeur ajoutée	-0,11	-0,11	-0,21	0,47	0,45	-	-	-	0,44	
LONG TERME										
Fonds Fiera ASFI – Gestion active obligations à long terme	-0,66	-0,66	-11,27	-6,93	4,92	-	-	-	3,81	
Indice des obligations long terme FTSE Canada	-0,50	-0,50	-11,14	-7,27	4,68	-	-	-	3,58	2018-01-01
Valeur ajoutée	-0,16	-0,16	-0,13	0,34	0,24	-	-	-	0,23	
Fonds Fiera ASFI – Gestion Stratégique Obligations Canadiennes Univers Long Terme	-0,45	-0,45	-10,89	-6,03	-	-	-	-	4,78	
Indice des obligations long terme FTSE Canada	-0,50	-0,50	-11,14	-7,27	-	-	-	-	4,19	2019-02-01
Valeur ajoutée	0,04	0,04	0,25	1,25	-	-	-	-	0,59	
Fonds Fiera ASFI – Univers Long Terme Valeur Relative	-0,59	-0,59	-11,94	-6,29	-	-	-	-	5,32	
Indice des obligations long terme FTSE Canada	-0,50	-0,50	-11,14	-7,27	-	-	-	-	4,16	2018-06-11
Valeur ajoutée	-0,09	-0,09	-0,80	0,98	-	-	-	-	1,16	
COURT TERME										
Fonds Fiera Gestion intégrée – court terme	0,19	0,19	-0,40	2,33	3,54	2,53	2,49	2,60	4,07	
Indice des obligations court terme FTSE Canada	0,18	0,18	-0,40	1,61	3,23	2,12	2,17	2,38	3,85	2000-10-01
Valeur ajoutée	0,01	0,01	0,01	0,72	0,31	0,41	0,32	0,22	0,22	
Fonds Fiera revenu fixe court terme bonifié	0,37	0,37	-0,45	-	-	-	-	-	1,59	
75% FTSE Can. court terme, 25% FTSE Can. moyen terme	0,28	0,28	-1,31	-	-	-	-	-	-0,01	2020-07-01
Valeur ajoutée	0,09	0,09	0,86	-	-	-	-	-	1,59	
Fiera Active Short Term Canadian Municipal Bond Fund	0,01	0,01	-0,71	1,11	3,39	2,71	-	-	2,66	
Indice des obligations court terme provinciales FTSE Canada	0,22	0,22	-0,53	0,88	3,23	2,11	-	-	2,04	2015-11-01
Valeur ajoutée	-0,21	-0,21	-0,19	0,24	0,16	0,60	-	-	0,63	
Fonds Fiera Gestion Intégrée – Obligations Court et Moyen Terme	0,36	0,36	-1,87	2,47	4,72	3,34	-	-	3,33	
Indice de référence sur mesure	0,41	0,41	-2,08	1,34	4,36	3,01	-	-	3,00	2015-10-01
Valeur ajoutée	-0,06	-0,06	0,21	1,13	0,36	0,33	-	-	0,33	
OBLIGATIONS DE SOCIÉTÉS										
Fonds Fiera de crédit	0,07	0,07	-3,26	3,53	5,05	4,22	4,22	-	4,26	
Indice des obligations de toutes les sociétés FTSE Canada	0,01	0,01	-3,48	2,74	4,76	3,80	3,97	-	4,03	2012-03-01
Valeur ajoutée	0,05	0,05	0,23	0,80	0,30	0,43	0,26	-	0,23	
Fonds Fiera ASFI – Obligations de sociétés canadiennes	0,17	0,17	-3,50	2,98	5,01	-	-	-	4,49	
Indice des obligations de toutes les sociétés FTSE Canada	0,01	0,01	-3,48	2,74	4,76	-	-	-	4,19	2018-01-01
Valeur ajoutée	0,16	0,16	-0,01	0,25	0,26	-	-	-	0,30	
Fonds Fiera IGP d'obligations de sociétés	-0,33	-0,33	-6,91	0,38	5,40	4,76	-	-	4,94	
Indice de référence sur mesure	-0,30	-0,30	-6,88	0,51	5,51	4,79	-	-	5,21	2014-07-01
Valeur ajoutée	-0,03	-0,03	-0,03	-0,14	-0,11	-0,04	-	-	-0,28	
RENDEMENT ÉLEVÉ										
Fonds Fiera Obligations à haut rendement	1,07	1,07	1,49	16,86	4,97	6,05	4,56	-	4,80	
Indice Merrill Lynch US High Yield BB/B Constrained (Couvert en CAD)	1,03	1,03	1,30	16,92	5,87	6,13	4,89	-	5,08	2014-01-01
Valeur ajoutée	0,05	0,05	0,19	-0,07	-0,90	-0,09	-0,33	-	-0,28	
MARCHÉ MONÉTAIRE										
Fonds Fiera de gestion active d'encaisse	0,01	0,01	0,05	0,26	1,23	1,08	1,01	1,01	3,60	
FTSE Canada Bons du Trésor 30 jours	0,01	0,01	0,03	0,16	1,09	0,91	0,84	0,86	N/A	1990-01-01
Valeur ajoutée	0,00	0,00	0,03	0,11	0,14	0,17	0,17	0,15	-	
Fonds Fiera Court terme	0,02	0,02	0,11	0,49	1,44	1,23	1,14	1,12	5,38	
FTSE Canada Bons du Trésor 91 jours	0,01	0,01	0,03	0,19	1,18	0,97	0,89	0,92	5,18	1981-02-01
Valeur ajoutée	0,01	0,01	0,08	0,30	0,26	0,27	0,25	0,20	0,20	
Fonds Fiera Court Terme Plus	0,02	0,02	0,11	0,49	1,37	1,27	1,25	1,27	2,51	
FTSE Canada Bons du Trésor 91 jours	0,01	0,01	0,03	0,19	1,18	0,97	0,89	0,92	2,29	1996-10-01
Valeur ajoutée	0,01	0,01	0,08	0,30	0,19	0,31	0,36	0,35	0,23	

Sources : Indices des titres de dette mondiaux FTSE Russell et indice ICE BofA Merrill Lynch.

Nos coordonnées

Amérique du Nord			
MONTRÉAL Corporation Fiera Capital 1981, avenue McGill College Bureau 1500 Montréal (Québec) H3A 0H5 T 1 800 361-3499	TORONTO Corporation Fiera Capital 200, rue Bay Bureau 3800, Tour sud Toronto (Ontario) Canada M5J 2J1 T 1 800 994-9002	CALGARY Corporation Fiera Capital 607, 8e Avenue Sud-Ouest Bureau 300 Calgary (Alberta) T2P 0A7 T 403 699-9000	info@fieracapital.com fieracom
NEW YORK Fiera Capital Inc. 375 Park Avenue 8th Floor New York, New York 10152 T 212 300-1600	BOSTON Fiera Capital Inc. One Lewis Wharf 3rd Floor Boston, Massachusetts 02110 T 857 264-4900	DAYTON Fiera Capital Inc. 10050 Innovation Drive Suite 120 Dayton, Ohio 45342 T 937 847-9100	
Europe		Asie	
LONDRES Fiera Capital (UK) Limited Queensberry House, 3 Old Burlington Street, 3rd Floor, London, United Kingdom W1S 3AE T +44 (0) 207 409 5500	FRANCFORT Fiera Capital (Germany) GmbH Walther-von-Cronberg-Platz 13 Francfort, Allemagne 60594 T +49 69 9202 0750	HONG KONG Fiera Capital (Asia) Hong Kong Limited Suite 3205, No. 9 Queen's Road Central, Hong Kong T 852-3713-4800	SINGAPOUR Fiera Capital (Asia) Singapore Pte. Ltd. 6 Temasek Boulevard #38-03 Suntec Tower 4 Singapore 038986



RENSEIGNEMENTS IMPORTANTS

Le présent document peut contenir des déclarations prospectives. Les déclarations prospectives se remarquent parfois par l'utilisation de termes comme « peut », « va », « devrait », « s'attend », « planifie », « prévoit », « croit », « a le potentiel », « poursuit », « vise », ou la forme négative ou d'autres variantes de ces expressions. De par leur nature, les déclarations prospectives comportent des risques et des incertitudes, tant généraux que particuliers, et un certain nombre de facteurs peuvent faire en sorte que les événements et les résultats réels diffèrent de façon importante des résultats présentés dans les déclarations prospectives. Aux fins d'évaluer ces déclarations, les lecteurs sont invités à tenir compte en particulier des divers facteurs qui peuvent faire en sorte qu'il existe un écart important entre les résultats réels et les résultats présentés dans les déclarations prospectives.

Le présent document vise uniquement à fournir des renseignements de nature générale et ne doit pas être interprété comme des conseils d'ordre juridique ou professionnel. Corporation Fiera Capital (« Fiera Capital ») n'assume aucune responsabilité relativement aux présents renseignements qu'elle fournit à ses clients ou à toute autre personne ou entité. Les renseignements contenus dans le présent document peuvent ou non s'appliquer à toute situation particulière. Le lecteur devrait lire attentivement les renseignements contenus dans le présent document pour déterminer leur applicabilité. Les renseignements et opinions contenus dans le présent document sont fournis à titre informatif uniquement et peuvent faire l'objet de modifications. Les renseignements contenus dans le présent document ne constituent pas des conseils en placement et ne doivent pas être utilisés comme tels. Ils ne doivent pas être considérés comme une sollicitation d'achat ou une offre de vente d'un titre. Les opinions formulées à l'égard d'une société, d'un titre, d'un secteur d'activité ou d'un secteur boursier ne doivent pas être interprétées comme une intention d'effectuer des transactions de négociation sur les fonds de placement gérés par Fiera Capital. Un placement dans fonds en gestion commune peut donner lieu à des frais de gestion et autres frais. Chaque taux de rendement indiqué est un taux de rendement total composé annuel historique qui tient compte des fluctuations de la valeur des parts et du réinvestissement de tous les distributions et qui ne tient pas compte des frais de gestion ou de l'impôt sur le revenu payables par un porteur, qui auraient pour effet de réduire le rendement. Sauf indication contraire, les évaluations et les rendements sont calculés et libellés en dollars canadiens. Sauf indication contraire, les rendements des indices sont présentés comme des rendements globaux, qui tiennent compte du rendement des cours et du revenu des paiements de dividende, le cas échéant, mais ne comprennent pas les frais de gestion, les frais de courtage et autres frais de placement. Les comparaisons aux indices dans cette présentation sont fournies à titre informatif seulement et ne doivent pas être utilisées à des fins d'une prise de décision en matière de placements. En outre, la performance du fonds en gestion commune et de l'indice correspondant pourraient ne pas être comparables. Il peut y avoir des différences importantes entre un fonds en gestion commune et les indices mentionnés, y compris, mais sans s'y limiter, le profil de risque, la liquidité, la volatilité et la composition de l'actif. Les renseignements relatifs aux fonds en gestion commune de Fiera Capital ne doivent être interprétés comme un appel public à l'épargne visant des titres dans aucune province ni aucun territoire du Canada ou autrement. Les parts des fonds en gestion commune de Fiera Capital sont offertes conformément à la convention de fiducie de chacun des fonds et exclusivement aux investisseurs dans une province ou un territoire du Canada qui respecte certaines exigences d'admissibilité ou d'achat minimal. Des renseignements importants sur les fonds en gestion commune de Fiera, notamment l'objectif de placement des fonds, se trouvent dans la convention de fiducie des fonds, dont vous pouvez obtenir un exemplaire auprès de Fiera Capital. La valeur des parts et le rendement des placements fluctuent. Veuillez lire la convention de fiducie des fonds en gestion commune avant d'investir. Les fonds en gestion commune ne sont pas garantis, leur valeur fluctue souvent et leur rendement passé n'est pas garant de leur rendement futur.